

(株)Y・K・Tプロジェクト 標準仕様書

2026.01
No.1

構造材仕様	土台	防腐処理土台 105x105
	大引き	米母又は米松 90x90
	1F根太	根太工法 (3尺コツ米母KD材)
	1F床下地	構造用合板 24mm
	2F根太	根太工法 (3尺コツ米母KD材)
	2F床下地	構造用合板 24mm
	通し・隅柱	4寸 WW集成材
	管柱	3.5寸 WW集成材
	梁	米松 (一部集成材)
	桁	米松 (一部集成材)
	垂木	米母 45x45
	野地板	構造用合板 12mm
電気設備仕様	断熱材	省エネ等級5相当
		壁・天井：グラスウール 床：スタイロフォーム等
		※使用部材・施工厚は現場状況により調整します
	壁構造	木造在来工法：間柱・筋かい
	分電盤	初期契約50A-18回路
	コンセント	LDK:6ヶ所/各室:2ヶ所/廊下:2ヶ所/トイレ:1ヶ所/外部:2ヶ所
		※トイレ・キッチン・洗面所コンセントはアース付き
	ACコンセント	各室:1ヶ所 (100V) ※専用回路200V対応可能
	TV端子	各室:1ヶ所
	電話配管	全体で1ヶ所 (電話部分から空配管)
	CD管	1ヶ所 (空配管)
	インターホン	モニター付きインターホン(カー):親機・子機各1ヶ所
照明器具配線	照明器具配線	ポーチ:1ヶ所/玄関:1ヶ所/廊下:各階2ヶ所迄/階段室:各1ヶ所
		トイレ:1ヶ所/洗面脱衣室:1ヶ所/キッチン:1ヶ所/キッチン手元:1ヶ所
		LD:各1ヶ所/各室1ヶ所 ※LD・居室については照明器具は含まれていません。
	スイッチ	コエ ワイトタイプ
	換気設備	24時間換気 (第三種換気)
	換気扇	トイレ/浴室/キッチン
火災報知器	火災報知器	キッチン:1ヶ所《熱感知》
		各居室:1ヶ所/階段最上部:1ヶ所《煙感知》

基礎仕様	鉄筋コンクリート造ベタ基礎 (基礎パッキン工法)	
	立上りGLより300mm/基礎巾150mm/根入れ250mm/珪藻土刷毛引き仕上げ	
	配筋:主筋D13/耐力版D13@200/立上りD13@200	
	※構造計算による調整あり	
給排水設備	給湯器	潜熱回収型給湯器 エコジョーズ 24号オートタイプ 壁掛け リビング2ヶ所 (浴室・台所)
	給排水	キッチン/浴室/洗面化粧台/トイレ/洗濯機/散水栓
	給湯	キッチン/浴室/洗面化粧台
外部仕様	屋根	コニアル葺き雪止め付き
		アスファルトフイキング 22kg貼り
		換気棟1ヶ所 L=900
	雨樋/配管	軒樋:角型/縦樋:丸型 / 配管:グレー色
	板金	カラー板金
	外壁	サイディング:ニチハ エンサイディング-M14 (14mm) マイクロガード付
		※貼り分け相談可
	破風・軒裏	ケイ酸カルシウム板 塗装仕上げ
	玄関ドア	YKKap ヴェイテートD30 防火戸 D2仕様
	サッシ	YKKap エピソード II 防火窓NEO
		アルミ樹脂複合ハイブリッドサッシ・Low-E複層ガラス (網戸全窓完備)
		各居室:2ヶ所/リビング:2ヶ所/ダイニング:1ヶ所 キッチン:1ヶ所/水廻り:各1ヶ所
	車庫	コンクリート土間仕上げ
	バルコニー	合板下地 FRP防水2PLY工法トップコート仕上げ
		壁付物干金物 1セット1ヶ所
	笠木・手すり	アルミ製サッシ色 (笠木のみ)
	玄関ポーチ	LIXIL パセラ:300角タイル
	外周部	砂利敷

(株)Y・K・Tプロジェクト 標準仕様書

2026.01
No.2

設備仕様		メーカー	商品名	サイズ	仕様	メーカー別特記事項
	キッチン	LIXIL	ES	W:2550 I型	人造大理石トップ/3口ガスコンロ/浅型食洗機 レンジフード/ダンパー付スライド収納 ※他各メーカー仕様に準じる	浄水器一体型水栓/浅型食洗機
		Takara standard	OFELIA			ホーロー/浄水器一体型水栓/浅型食洗機
		Panasonic	LivingStation V-style			人大シク/浅型食洗機
		クリナップ	KT			浄水器一体型水栓/浅型食洗機
	ユニットバス	LIXIL	AX	1616 (1坪)	浴室換気乾燥機/ラントリパイプ タイル掛け/保温浴槽/断熱風呂フタ ※他各メーカー仕様に準じる	くるりんぽイ排水口/マグネットシェルフ
		Takara standard	RELAXIA			ホーロー壁パネル/トータル保温/耐震
		Panasonic	Oflora			ささっとれい排水口
		TOTO	sazana			ホカリ床/ゆるり浴槽
	洗面化粧台	LIXIL	EV	W:750	三面鏡タイプ（ミラ裏側収納） 一部引出し収納 ※他各メーカー仕様に準じる	エコパドル/てまなし排水口
		Takara standard	ELICIO			ワイドLED/面材全30色
		Panasonic	C-Line			スリムLED/水栓色2色
		TOTO	Octave			ラクススマート水栓/すべり台パネル/奥ひろ収納
	トイレ	TOTO	ZJ2		ウォシュレット一体型/リモコンセット/手洗い付	スゴフチ/セフィオンテクト/紙巻器・タリリング付

内部仕様		床	巾木	廻縁	壁	天井	その他
	玄関	300角タイル	300角タイル	なし	ビニルクロス量産品		
	ホール・廊下	フローリング 12mm	システム材				
	階段室	既製品	既製品				階段手摺標準 一部キッチンパネル
	キッチン	フローリング 12mm	システム材				
	リビング・ダイニング						
	洋室・納戸						
	トイレ	CFシート					棚板1枚設置(ご要望の場合)
	洗面所						
	クローゼット	フローリング 12mm					

建具仕様	玄関収納	NODA:Canaeru C-Design DAIKEN:イリアシリーズ	フラット 縦木目・横木目	ミラー付/W1200コの字型又はW750トール型
	内装建具			
	内装ドア			
	リビングドア			
	トイレドア			明かり窓、表示錠付き
	クローゼット			3方枠
	廻縁			
	窓枠			
	巾木			
	フロー	NODA:Rustic Face or Canaeru C12 DAIKEN:イリア my floor		
階段・階段手摺		階段：フロー類似品	手摺：丸棒手摺	

収仕 納様	床下収納
	600×600 1ヶ所
	※構造上収まらない場合には、 床下点検口のみとするかサイズを変更する。

※仕様・価格は予告なく変更することがあります。
※仕様内の商品工事を使用しない場合でも値引きはできません。
※基礎・構造材は構造計算により変更する場合があります。
※木材の供給状況により構造材が変更になる場合があります。

◆◇確かな基礎構造の確保のために◇◆

地盤調査～地盤改良

地震に強く長期にわたって快適にすごせる住宅を建てるためには、地盤がしっかりしていなければお話になりません。また、雨漏りする、外壁・内装に亀裂が入る、床が傾いている、ドア・窓の建て付けが悪く開まらない、結露やカビが発生するなど、欠陥住宅の多くは不均等に地盤が沈下する「不同沈下」と言われる地盤沈下が原因の可能性が高いのです。



地盤調査には住宅の建設に適した「スウェーデン式サウンディング方式試験」または「表面波値」か「探査法試験」を採用しています。建設予定地に合わせて複数箇所の地盤データを採取することにより敷地内における地盤強度の偏りや深さごとの土の性質を知ることができます。この地盤調査で収集したデータを徹底的に解析、地盤の周辺情報などから建設予定地における些細な危機をも回避する対策することで、施主様のあらゆる不安を取り除きます。

◆◇建物と地盤をつなぐ◇◆

基礎工事

基礎がしっかりと出来ていなければ、安全な家を建てることは出来ません。地盤の性質に合わせて、適切な構造の基礎を作成します。



①配筋工事

基礎が配置される全ての部分の地面を整地し砂利を敷き詰めてつき固めた上にコンクリートを敷き詰め、基礎の形にあわせて型枠を造り、鉄筋を格子状に細かく組み合わせた基礎の配筋構造を組み立てます。



②ベタ基礎工事

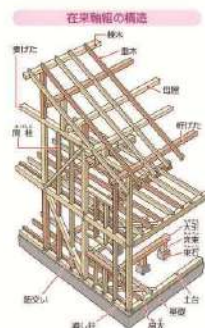
建物の底面と同じ形の基礎。広い面積で建物の重さを地盤に伝えます。

◆◇時代と共に進化する◇◆

木造在来軸組工法



日本に古来からある木造住宅。その工法は日本の風土に合わせて常に進化し続けています。柱、梁、筋交いといった構造材の組み合わせで、建物の強度を確保する在来工法は設計の自由度が高く、増改築も容易で他の工法では出来ない設計が可能となります。



柱・土台・梁や桁などの接合部はもちろん基礎と柱に至るまで金物で緊結。基礎と柱を結ぶ「ホールダウン金物」は直下型地震時などにおける、柱の引抜防止にとても有効です。



基礎と土台の間には樹脂製のバックシンを利用。通気性を確保し、排湿性に優れた床下を実現します。土台の腐れを防ぐことで耐久性能もUPします。

木工事の際には構造に問題がないか、十分な強度があるかなど、住宅あんしん保証による検査が入ります。

◆◇施主様に安心を約束◇◆

第三者による建物・地盤保証

株式会社住宅あんしん保証
建物10年保証

地盤ネット株式会社
地盤20年保証

地盤に関しては、建築基準法に準じた地盤調査を行なった結果を第三者である「地盤ネット株式会社」による評価を受け、品質証明書を発行。

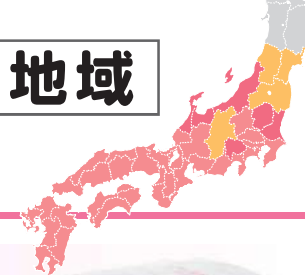
建物は基礎工事・建築過程・完成まで着工前から竣工までの間に行政はもちろん、国土交通大臣認定の評価機関「住宅あんしん保証」の厳しい現場検査を受けその全てをクリアした「欠陥のない住宅」の施工をお約束いたします。

万が一の事態でも、保証会社の10年保証で安心です。

断熱等性能等級5 (ZEH)相当

4～7地域

誘導仕様基準 推奨仕様



天井

ハウスロンZERO

高性能品16 [kg/m³]

厚さ170 [mm]



壁

ハウスロンZERO

高性能品16 [kg/m³]

厚さ105 [mm]



開口部	
熱貫流率	2.3[W/(㎡・K)]

床	外気に接する部分	R=3.4	土間	外気に接する部分	R=1.7
	その他の部分	R=2.2		その他の部分	R=0.7

ハウスロンZEROの特長

- 高性能グラスウールを採用。
- ノンホルムアルデヒドでシックハウス症候群の原因のない、安全で安心な製品を実現。
- 等級5 (ZEH水準)、HEAT20 G1に最適。
- 厚さ170mmは誘導基準 (誘導基準の3地域以南の天井の仕様基準) に適合。
- 密度16[kg/m³]厚さ105mmは誘導基準 (誘導基準の3地域以南の壁の仕様基準) に適合。
- 防湿フィルムは、JIS A 6930の透湿抵抗と同等以上の性能
- 穴あきポリエチレンフィルム (外気側) の色で製品厚さを区別。
開梱後や施工後でも簡単に厚みを確認することが可能。

床

高性能・新次世代型断熱材

ミラフォーム 50mm
押出法ポリスチレンフォーム [JIS A 9521]

熱抵抗値 2.3m²・K/W


- 熱伝導率0.022W/m・K (23℃) を実現。吸水性が低く安定した性能を発揮します。
- ノンフロン・ノンホルムアルデヒド・4VOC基準に適合。
- ミラフォーム同様曲げ強度 (靱性) に高い性能を発揮します。



フィルム性能

- 穴あきポリエチレンフィルム: 透湿抵抗値 3×10^{-3} [m³・s・Pa/ng]
- 防湿ポリエチレンフィルム: 透湿抵抗値 82×10^{-3} [m³・s・Pa/ng]以上


■ パティナウッド



■ コロリータイル調




■ シンプルライン




■ マトリカ



■ ブロネウォール



■ フリディア



■ ロワブリック調



■ 木目調(ツートーン)



■ シェルモンテ



■ リシェルストーン



■ リエット



■ グレアウッド



■ ルシェルド



■ ネビアストーン調



■ リオビスタ



■ ルベリアストーン調



■ コンクリート打ちっ放し(1.5尺)



■ ソフィアウォール調



■グラジュレイヤー



■クリレタイル



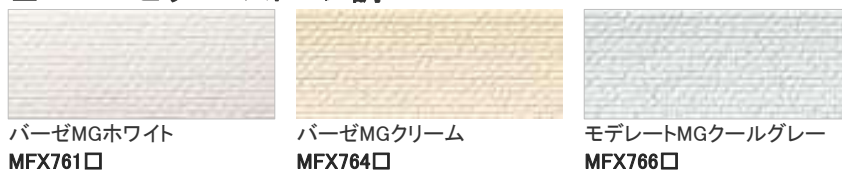
■ステディストーン



■フォストライン



■ニューピッコロストーン調



■リーブルスクエア



■レジェマルシェ




■ルストナ



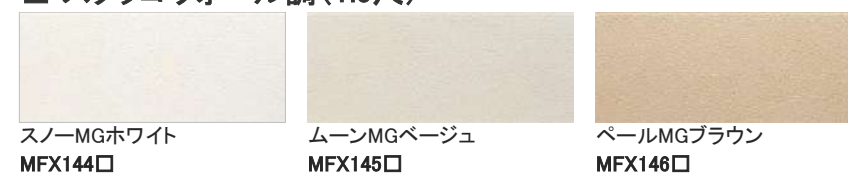
■ルスコミュール



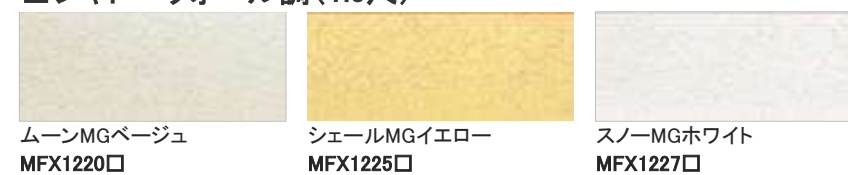
■ブリーレ



■スタッコウォール調(1.5尺)



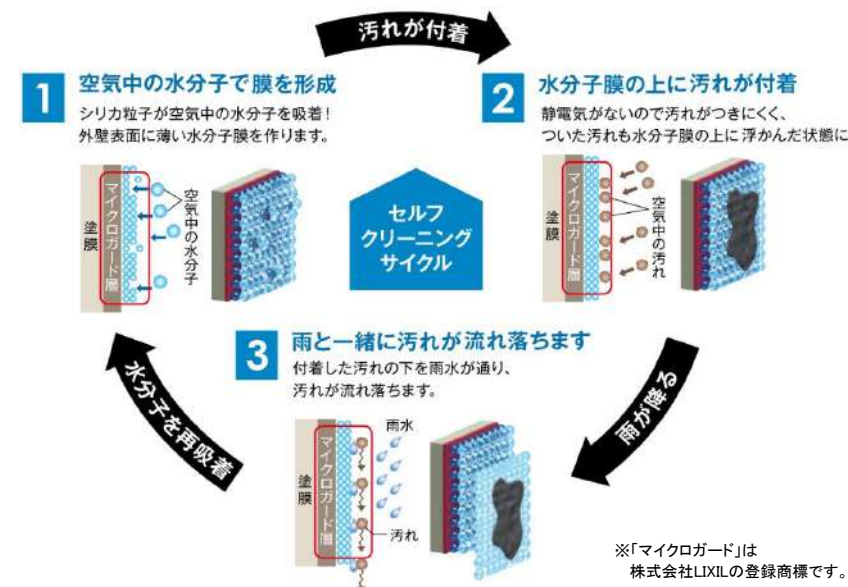
■シャトーウォール調(1.5尺)



キレイが続く | マイクロガード

雨水で汚れを洗い落とす「セルフクリーニング機能」。

マイクロガードは、外壁に付着した汚れを雨水で繰り返し落とせる「セルフクリーニング機能」。親水性の効果で空気中の水分子を取り込んで外壁表面に薄い水分子膜を作り、汚れを浮かせて、雨で洗い落とします。





テラコッタタイプ
IPF-300/PSO-FIO3



セメントタイプ
IPF-300/PSO-BR1

プレーンタイプ
IPF-300/PSO-FN1

カラーバリエーション

テラコッタタイプ



PSO-FIO1 **新**



PSO-FIO2 **新**



PSO-FIO3 **新**



PSO-FIO4 **新**



PSO-FIO6 **新**

セメントタイプ



PSO-BR1 **新**



PSO-BR2 **新**



PSO-BR3 **新**



PSO-BR4 **新**



PSO-BR5 **新**

プレーンタイプ



PSO-FN1 **新**



PSO-FN2 **新**

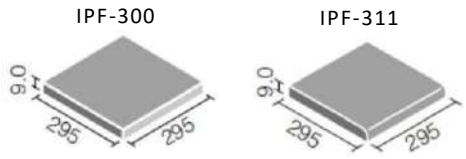


形状名	品番	目地共寸法 (mm)	実寸法 (mm)	厚さ (mm)	あたり枚数	入数・重量	標準価格	
300mm角平	新 IPF-300/PSO-FIO1・・・PSO-FN2	300×300	295×295	9.0	11.5枚/㎡	11枚/ケース・19.8kg	4,900円/㎡	[4,690円/ケース]
300mm角段鼻	新 IPF-311/PSO-FIO1・・・PSO-FN2	—	295×295	9.0	3.4枚/m	11枚/ケース・19.8kg	5,200円/m	[16,820円/ケース]

新 = 新商品



形状図



● 全品番標準品です。

標準	即納対応 50m以下	品切れ時対応納期 納期確認	7/2004 フロア	色幅
----	---------------	------------------	---------------	----

商品の留意点
● すべりにくい面状と防汚・清掃性をあわせ持つ
マイクロガードフロア仕様です。

推奨工法
【屋内壁】
全面接着剤張り工法
【屋外床・屋内床】モルタル下地
圧着張り工法<13mmクシ目施工>
バックアンカーAF工法

[屋内壁]		
張付材	イナメントA-51N SN-RE	1.5～2.0 kg/㎡
目地材	イナメジ	0.5～0.7 kg/㎡

[屋外床・屋内床] モルタル下地		
張付材	イナメントタフI	約8 kg/㎡
目地材	イナメジ	0.5～0.7 kg/㎡

見本	カット	ミ=IPF-300-PSO-FIO1・・・PSO-FN2
----	-----	------------------------------

注意 ● スロープ部は勾配によりすべり性が著しく変化しますので、タイルをご使用の際は必ずご相談ください。

● 記載の商品写真は印刷のため実際の色とは多少の差があります。なお、仕様・価格は変更する場合がありますのでご了承ください。
● 掲載内容及び写真・図版の無断転載はかたくお断りします。(許可なく転載・流用した場合、損害賠償が発生します。)


COLOR BEST QUAD (クアッド・シリーズ) コロニアルクアッド

アクリルコート仕上げ

耐候性グレード	保証	厚み	1坪当たりの重量	一般名称	適用地域	不燃材料認定番号	屋根30分耐火構造
★★	製品 本体	5.2mm	約68kg	平形屋根用スレート⑦5.2 (一文字)	一般施工地域 積雪施工地域 施工不可地域 ○ ○ ×	NM-2093	FP030RF-1935-1 (硬質木片セメント板18mm以上) 平成12年建設省告示第1399 (平成 30年改正)




■ カラーバリエーション



CC262KW
ネオ・ブラック




CC275KW
パール・グレイ



CC225KW
シルバー・ホワイト



CC221KW
ココナッツ・ブラウン



CC277KW
ウェザード・グリーン

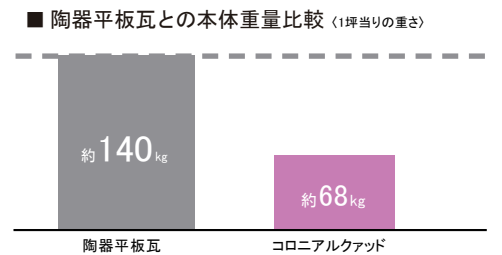


CC226KW
ミッドナイト・ブルー

災害からまもる

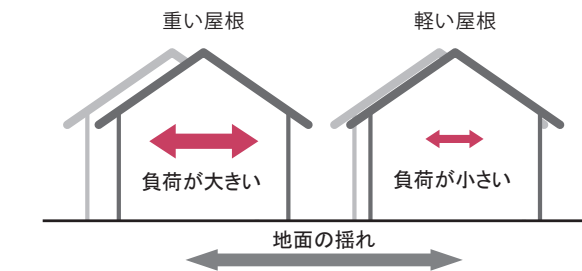
軽い屋根の減震効果で、地震時の揺れを軽減します。

建物は重量が重いほど地震時の揺れが大きくなり、重心が高ければ揺れはさらに増大します。カラーベストは全商品が一般的な陶器平板瓦の約1/2という軽さ。建物の総重量を軽く、重心を低くでき、住まいの減震効果が期待できます。



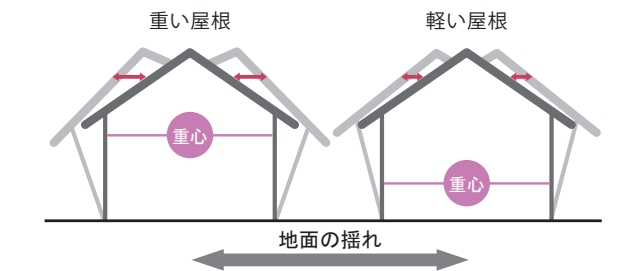
1 建物の重量を軽く

屋根が重いと大きく揺れ、建物に余分な負荷がかかりますが、屋根を軽くすると揺れとその負荷を小さくできます。



2 建物の重心を低く

軽い屋根で建物の重心を低くすれば安定感がより高まるため、地震時の建物の揺れ幅を小さくできます。



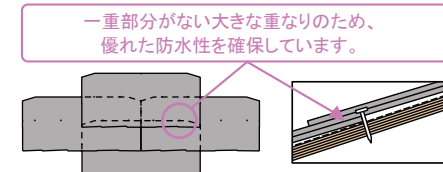
※屋根の重量だけが違う同じ建物に同じ加速度の力を与えた場合、建物にかかる負荷や揺れの違いをイメージしています。

■ 暴風・豪雨の影響を受けにくい設計

屋根材の大きな重なりと下葺材で豪雨でも漏水を抑えます。

カラーベストは屋根材で一次防水を、下葺材で二次防水する2段階の防水設計。激しい雨天時でも水漏れを抑えます。

■ 防水試験



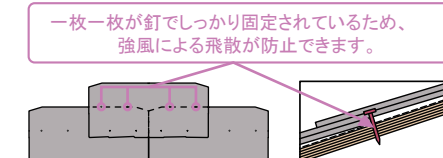
■ 防水試験結果

品名	表面への漏水量	備考
カラーベスト	微量	—
セメント洋瓦	多	ジョイント部より浸入
陶器瓦	多	ジョイント部より浸入

屋根材の一枚一枚を釘で固定して、ズレや飛散を防ぎます。

一枚一枚の屋根材を4本の釘で固定する釘留め方式で、強風による屋根材の飛散やズレを最小限に抑えます。

■ 耐風試験



■ 耐風試験結果

品名	フラッターリング=風によるバタつき				
	20m/S	30m/S	40m/S	50m/S	60m/S
カラーベスト	異常なし	異常なし	異常なし	フラッターリング	フラッターリング
セメント洋瓦	異常なし	異常なし	フラッターリング	飛散	飛散
陶器瓦	異常なし	異常なし	フラッターリング	飛散	飛散

風速60m/sの試験でも飛散しませんでした。

【防水試験条件】 ●散水量: 240mm/hr ●風速: 30m/s ●試験時間: 10分間 ●面積: 約2㎡ ●4寸勾配、流れ長さ約2m


【耐風試験条件】 ●風速: 20m/s～60m/s(整流) スマートメタルは35m/s～60m/s(整流) ●試験時間: 10分間 ●面積: 約4㎡ ●4寸勾配、流れ長さ約2.5m

防水試験/耐風試験は社内で行った試験で、結果はあくまでも性能評価の目安です。台風などの自然の風とは異なります。

※ケイミュー屋根材には高い防水性がありますが、2次防水としての屋根下葺材は必ずご使用ください。

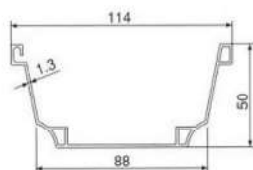
※瓦の種類によって耐風性能は変わります。※耐風基準は別途建築基準法に準じて設定しております。

ライナーフ X70U・X40

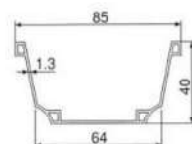


X70U

のきとい寸法図



X70U



X40

納まり参考図



X70U

シンプルなフォルムで、
軽快な納まり感。

前後同一設計の平行角といの
底面に、円形のくぼみをもつ「サ
ジ面」を施し、軽快な仕上がりを
実現しています。

軒先にあわせて、
納まりもすっきり。

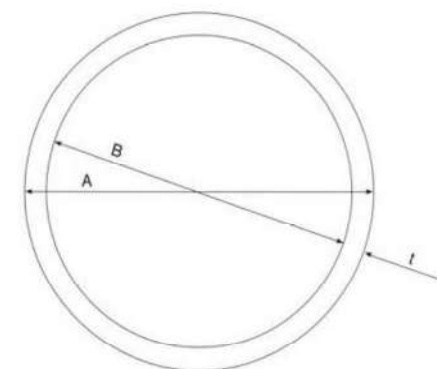
標準的なX70Uと玄関アプローチ
用のX40を揃えました。住ま
いにあわせた、理想的な納まり
が可能です。

機能部品の品揃えで、
快速施工を実現。

前後同一設計なので、止り・曲
り等の部品数が少なく、半丸と
いと同等の快速施工を実現し
ています。



たてとい寸法図



サイズ	A	B	t
UT60-2,700	59.7	57.5	1.1

カラーバリエーション

X70U・X40

※写真はX70U



クロ



シンチャ



ホワイト

※写真は印刷色につき、実際とは多少色合いが異なります。色合わせにはサンプルをご活用ください。



標準仕様

☐ 網入複層ガラス仕様

☐ 耐熱強化複層ガラス仕様

【Wクリア標準仕様】 耐熱強化複層ガラス(アルゴンガス入) + クリアネット網戸

～ ダブルの組み合わせでクリアな眺望を実現します ～



引違い窓

- シャッター付引違い窓



テラスタイプ



窓タイプ

- 引違い窓 ☐ ☐



テラスタイプ



窓タイプ



障子が完全に閉まった状態でなければクレセントが回らないため、空けを防止します。



室内からは指で簡単に施解錠できる補助錠を装備。防犯性能を高めています。

- 開き窓テラス ☐ ☐
- 通風ドア ☐



シリンダーレス仕様



クリアネット標準



※標準3本



レバーハンドル

※外観側の網付格子は横格子のみとなります。

プロジェクト窓

- たてすべり出し窓 ☐ ☐



【標準仕様】カムラッチハンドル

【選択可能】オペレーターハンドル

- FIX窓 ☐ ☐



標準仕様

スリムフレーム

- 片上げ下げ窓 ☐ ☐



- すべり出し窓 ☐ ☐



【標準仕様】カムラッチハンドル

【選択可能】オペレーターハンドル

- 高所用すべり出し窓 ☐ ☐



折れハンドル

- 横スリットFIX窓 ☐ ☐



- 横スリットすべり出し窓 ☐ ☐



カムラッチハンドル

- たてスリットFIX窓 ☐ ☐
- たてスリットすべり出し窓 ☐ ☐



カムラッチハンドル

カラーバリエーション

内外別色	外観色	ブラウン (B1)	カームブラック (B7)	プラチナステン (H2)	ピュアシルバー (S1)	ホワイト (YW)
	内観色	クリア (CD)	ナチュラル (CE)	ダークブラウン (CM)	ホワイト (YW)	カームブラック (B7)
内外同色	外観色	ブラウン (B1)	カームブラック (B7)	プラチナステン (H2)	ホワイト (YW)	カームブラック (B7)
	内観色	ブラウン (B1)	カームブラック (B7)	プラチナステン (ET)	ホワイト (YW)	カームブラック (B7)

※商品の色は、印刷の特性上、実物と多少異なる場合がありますのでご了承ください。

【Wクリア標準仕様】 耐熱強化複層ガラス(アルゴンガス入) + クリアネット網戸 ～ ダブルの組み合わせでクリアな眺望を実現します ～



圧倒的なクリアな視界

網入ガラスの防火窓と比較して圧倒的にクリアな視界を実現。
特に、ワイドサイズの引違い窓（テラス）で開放感が違います。



従来の防火窓（網入ガラス）



耐熱強化複層ガラス

軽量化でラクラク！

網入ガラスの防火窓と比較して最大約15%※も軽量化。
開閉がしやすく、施工・搬入時の負担も軽減します。



※引違い（16513サイズ）障子での比較

約15%
軽量化

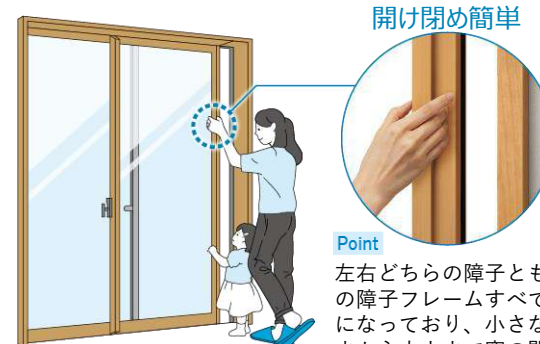
耐熱強化複層ガラス

商品特長

誰でも簡単に開閉できる全長引手

引違い窓

家族みんなが使いやすい手掛け機能付です。



開け閉め簡単

Point

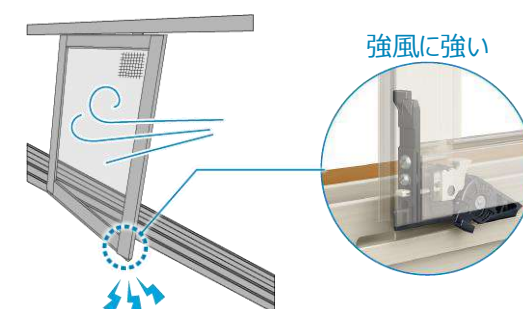
左右どちらの障子とも、たての障子フレームすべてが引手になっており、小さなお子さまから大人まで窓の開け閉めが簡単にできます。

レールから外れにくい引違い窓用網戸（スライド網戸）

引違い窓

日本特許取得済

はずれ止め機能付戸車で網戸をレールから外れにくくします。



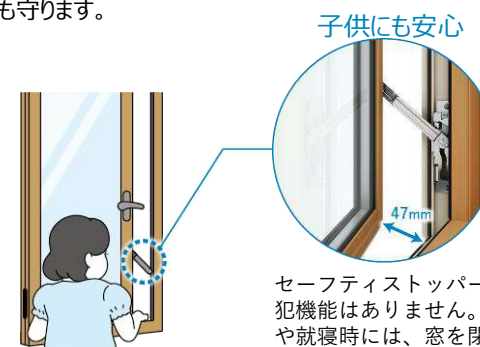
強風に強い

開き方を制限できるセーフティストッパー

たてすべり出し窓

日本特許取得済

強風時に障子があおられるのを防ぎ、全開時には身を乗り出す危険からも守ります。



子供にも安心

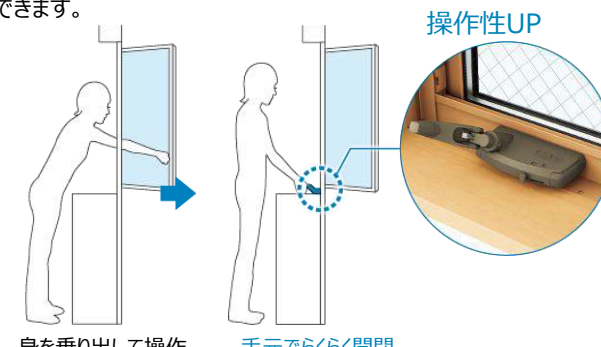
セーフティストッパーには防犯機能はありません。外出時や就寝時には、窓を閉めてハンドルをかけてください。

らくらく開閉できるオペレーターハンドル

たてすべり出し窓

すべり出し窓

窓の外に身を乗り出すこともないため、お子さまでも安全に操作できます。



操作性UP

身を乗り出して操作

手元でらくらく開閉

ガラスカラー ブルー

□ 耐熱強化複層ガラス仕様


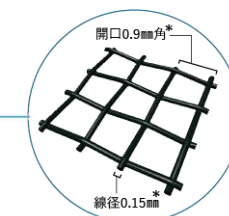


□ 網入複層ガラス仕様



クリアネット網戸を標準装備

一般的なブラックネット網戸と比較して、防虫性を上げながら爽やかな風を取り入れます。

ブラックネットと比べて
線径60%ダウン*

* パネル系網戸の場合



ショールーム新宿

「ショールーム新宿」は、TOTO・DAIKEN・YKK APのコラボレーションショールームです。

来館のご予約



アドバイザーによるご案内をご希望の場合には、事前のご予約をおすすめいたします。
（ご予約なしでも自由にご見学いただくことが可能です。）

※商品の色は、印刷の特性上、実物と多少異なる場合がありますのでご了承ください。

■ カラーバリエーション

J J
パニラウォールナット
K G
ナチュラルオーク
B E
マキアートパイン
K E
キャラメルチーク
A M
ダーズリンウォールナット
D P
ガナッシュウォールナット
Y A
ステインウォールナット
W 6
桑炭
X P
ココナッツチェリー
B J
アイスブルーノーチェ
Q S
オリーブグリーン
A 8
スモークヒッコリー
A F
ガトーアカシア
H V
ピターストーン
Z 4
ディープグレイ
L U
サファイアブルー
K R
ルビーレッド
S 1
ピュアシルバー
H 2
プラチナステン
K 5
カームブラック



N05N ピタットキー 洋風カーブハンドル
BE : マキアートパイン D4

JJ
KG
BE
KE
DP
YA
XP
BJ



N07N ピタットキー ストレート
DP : ガナッシュウォールナット D4

KG
BE
KE
DP
YA



N08N ピタットキー ストレート
DP : ガナッシュウォールナット D4

KG
BE
KE
DP
YA



N09N ピタットキー ストレート
KG : ナチュラルオーク D4

JJ
KG
BE
KE
DP
YA
XP
BJ



F03N ピタットキー ストレート
YA : ステインウォールナット D4

H2 KG
H2 KE
H2 YA
H2 W6
H2 XP
H2 LU
H2 KR
B7 KG
B7 KE
B7 YA
B7 W6
B7 XP
B7 A8
B7 AF
B7 HV
B7 Z4
S1
H2
B7 K5



F05N ピタットキー ストレート
LU : サファイアブルー D4

H2 KG
H2 KE
H2 YA
H2 W6
H2 XP
H2 LU
H2 KR
B7 KG
B7 KE
B7 YA
B7 W6
B7 XP
B7 A8
B7 AF
B7 HV
B7 Z4
S1
H2
B7 K5



F06N ピタットキー ストレート
AF : ガトーアカシア D4

H2 KG
H2 KE
H2 YA
H2 W6
H2 XP
H2 LU
H2 KR
B7 KG
B7 KE
B7 YA
B7 W6
B7 XP
B7 A8
B7 AF
B7 HV
B7 Z4
S1
H2
B7 K5



F08N ピタットキー ストレート
KR : ルビーレッド D4

H2 KG
H2 KE
H2 YA
H2 W6
H2 XP
H2 LU
H2 KR
B7 KG
B7 KE
B7 YA
B7 W6
B7 XP
B7 A8
B7 AF
B7 HV
B7 Z4
S1
H2
B7 K5



C03N ピタットキー ストレート
YA : ステインウォールナット D4

KG
KE
YA
W6
XP
H2



C04N ピタットキー ストレート
AM : ダーズリンウォールナット D4

KG
KE
AM
YA
W6
XP
H2
B7 K5



C07N ピタットキー ストレート
XP : ココナッツチェリー D4

KG
KE
AM
YA
W6
XP
H2
B7 K5



C08N ピタットキー ストレート
KE : キャラメルチーク D4

KG
KE
AM
YA
W6
XP
H2
B7 K5



C09N ピタットキー ストレート
AM : ダーズリンウォールナット D4

KG
KE
AM
YA
W6
XP
H2
B7 K5



C10N ピタットキー ストレート
Z4 : ディープグレイ D4

JJ
KG
BE
KE
AM
DP
YA
W6
XP
BJ
QS
B7 A8
B7 AF
B7 HV
Z4
H2 LU
H2 KR
S1
H2
B7 K5



E03N ピタットキー ストレート
QS : オリーブグリーン D4

JJ
KE
AM
YA
QS



E04N ピタットキー ストレート
Z4 : ディープグレイ D4

JJ
KE
AM
YA
QS
Z4



E08N ピタットキー ストレート
JJ : パニラウォールナット D4

JJ
KE
AM
YA
QS
Z4



E14N ピタットキー ストレート
XP : ココナッツチェリー D4

JJ
KG
BE
KE
DP
YA
XP
BJ
Z4



ピタットキー



タグキーを近づけるだけで、サッと施解錠できるから、面倒なカギの操作を省いて、スマートに出入りできます。

非接触式だから、タグキーを近づけるだけでOK

タグキー



タグキーを近づけるだけで
カギを開け閉めできます
※電池式の場合はボタンを押してから
近づけてください。

スマートフォン



※スマートフォンの電池が切れると
カギの施解錠ができません。
万が一のために、必ず
タグキー、非常用カギのいずれかを
携帯することを推奨します。

アプリ上での操作でも、リモコン操作
のようにカギの施解錠を行うことがで
きます。※アプリを操作する際は、ドア付近
(約3m以内)に近づいてください。ドアから離れ
た位置では操作できません。※使用環境・条件
により通信範囲が異なる場合があります。

ハンドル

ストレートハンドル

洋風カーブハンドル



□シルバー

□ブラック

□ブラック

標準装備



タグキー×3
(非常用収納カギ×3)



非常用カギ×2
(ディンプルキー)

非常用収納カギ標準装備

タグキーには非常用収納カギが内蔵されています。
優れた耐ピッキング性能を持つディンプルキータイプです。

【タグキー】 ●最大20個まで登録可能

ディンプルキータイプ



非常用収納カギ
を内蔵

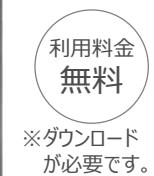
携帯に便利な
ストラップ穴



スマートコントロールキー
専用アプリ



スマートコントロールキー

※ダウンロード
が必要です。

■スマートフォンの登録

全部で7台まで登録可能
管理用スマートフォン2台、
一般用スマートフォン5台まで登録可能です。

○管理用スマートフォン

- ・施解錠
- ・スマートフォンアプリのお知らせ
(電池交換時期(本体:電池式のみ)・定期点検時期)
- ・アップデートの通知
- ・エラー通知履歴の確認
- ・キーの登録や削除

○一般用スマートフォン

- ・施解錠
- ・スマートフォンアプリのお知らせ
(電池交換時期(本体:電池式のみ)・定期点検時期)
- ・アップデートの通知

スマートコントロールキー専用アプリ「スマートコントロールキー」

アプリ上の操作でもリモコン操作のようにカギの施解
錠を行ったり、自分の施解錠履歴の確認、ドア本体の
ソフトウェアをアップデートすることができます。

※施解錠状態の確認はBluetooth接続時のみ確認が可能です。
非接続時は、現在の施解錠状態は確認できません。
※施解錠の履歴の確認はBluetooth接続時のみリアルタイムで確認が可能です。
非接続時は、最後に接続した時点での施解錠の履歴が確認できます。
※スマートフォンの機種によっては動作確認が未実施のものが有ります。
正常に動作しない場合がありますので、動作確認済み機種一覧をご確認ください。





実物を撮影した画像ではないため、実物と異なる場合があります。隣り合う製品の柄にはズレが生じます。柄の位置は指定できません。見積記載品以外はイメージです。*床名：ホワイトオークF（D J）横・ラシッサD

扉カラー グループ2

K5シリーズ			K4シリーズ			K3シリーズ	
KK5 ブラックスタック	VK5 グレー・ユスタック	WK5 ホワイトスタック	KK4 ディープ・グレー	BK4 クラシック・ブルー	RK4 ディープ・レッド	WK4 ベールホワイト	KK3 ソリッド・ブラック
K6シリーズ			K8シリーズ			K7シリーズ	
RK3 ソリッド・レッド	YK3 ソリッド・イエロー	WK3 ソリッド・ホワイト	AK8 バーント・ウッド	UK8 スモークド・ウッド	IK8 ブリーチド・ウッド	AK7 グロスター・クワッド	IK7 グロスター・クワッド
K6シリーズ			K8シリーズ			K7シリーズ	
AK6 クリエター・ーク	UK6 クリエター	CK6 クリエター・ク	NK6 クリエター・ール	IK6 クリエター・リー			

取手 ※取手もお選び頂けます。

M ブラック スリム取手	R シルバー スリム取手	J シルバー スリム取手	F ブラック ミドル取手	G シルバー ミドル取手	E シルバー ミドル取手

ワークトップ 人造大理石

グループ2		
LE シルフィングレー	LV シルフィングレー	DW シルフィングレー

シンク ステンレス



ワークトップ



人造大理石トップ

キッチンを引き立てる
シャープなデザイン。



スリムでスマート
なワークトップにも
水返しを設けて
実用性に配慮。

シンク



※表示寸法は内寸法です。深さ約19.5cm
※水栓の位置は左右が異なります。

樹脂排水口

スキットシンク

シンクの中のお手入れもシンクまわりの
片づけも、スキットはかどるシンクです。

まな板スタンド付ワイヤーポケット

独自の底面形状と段差
のコンビネーションで、
シンクの奥の段差に向
けて汚れやゴミをスム
ーズに洗い流せます。



水栓金具



オールインワン浄水栓
AKタイプ・エコハンドル(カートリッジ13付) [P39]
JFAK461SYXJG5U LIXIL製

一般地用

ひろびろシャワー

水が広がる“ひろびろシャワー”
で、洗い物をスピードアップ。



食器洗い乾燥機



ブラック
浅型タイプ(扉材仕様) [D74]
NP45RS9BJGU パナソニック製

ガスコンロ



トップ:グレー フェイス:ブラック
トップ間口 60cm レンジフード連動なし
3口コンロ・ホーロートップタイプ
(無水片面焼グリル) Y17
P1633A0WHKUX パロマ製

レンジフード



※写真は化粧パネル、本体色シルバーです。
ブラック 加熱機器連動なし
ADRタイプ [B01]
ADR935KRU 富士工業製

キッチンパネル

油污れが簡単に落として、お手入れしやすい。



カラーバリエーション
BW(ブラックホワイト) BK(ブラックホワイト) BV(ブラックホワイト)
MEシリーズ

シンク用キャビネット



メラミン底板 ダンバー付ローラーレール

トレーボード
1段引出し・内引出し付

コンロ用キャビネット



メラミン底板 ダンバー付ローラーレール

トレーボード
1段引出し・内引出し付

食器洗い乾燥機用キャビネット



メラミン底板 ダンバー付ローラーレール

※下段は引出しではありません。
上段引出し 浅型用

ワークトップ高さ



ワークトップ高さの目安は $\text{身長(cm)} \div 2 + 5 \text{cm}$

商品コンセプト

眺めのいいキッチンは、
家づくりの中心になる。



MEMO

メモとして、ご自由にお使いください。



マークは住宅省エネ2025キャンペーンの対象製品です。
詳細は国の公式ホームページ(二次元コード)にてご確認をお願い
します。条件によって対象可否や補助額、期間が異なります。



◆ご注意とお願い
・写真は印刷のため、実際の色と異なる場合がございます。現物またはサンプルなどにてご確認ください。
・商品によっては、予告なく改良、仕様変更などを行う場合がありますので、ご了承ください。
・主要部材、アイテムのみの掲載につき、ご提案プランの詳細は見積書や図面にてご確認ください。
・掲載内容及び写真・図版の無断掲載はかたくお断りします。(許可なく転載・流用した場合、損害賠償が発生します。)

見積No: M25026586039-006-1
1100EJWQ01

株式会社 LIXIL



CG合成画像のため実物と異なる場合があります。窓サッシ表示の場合はイメージです。
隣り合う壁の接合部は柄にズレが生じます。柄の位置の指定はできません。

壁パネルカラー アクセント張り

アクセント:ハイクラス



ベース:ベースシックラス



浴槽カラー F R P



エプロンカラー



床カラー 単色



カラー&テクスチャーサンプル
WEBでカラーを拡大して
リアルな質感を
ご体感いただけます



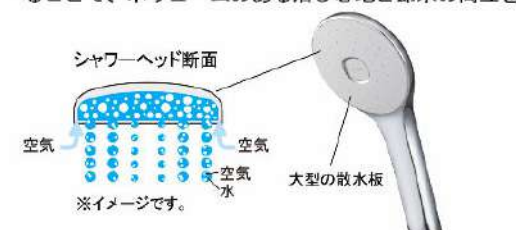
エコアクアシャワー

空気を含んだ大粒の水滴が
心地よい超節水シャワー。



心地よさと節水のヒミツ

散水板の穴の大きさや位置の工夫と、水滴にたっぷりの空気を含ませることによって、ボリュームのある浴び心地と節水の両立を実現しました。



※写真はメタル調・ホワイトです。

動画はこちら



パッとくるりんポイ排水口

パッとゴミがまとまって、
カンタンにポイッ。

特許第7336233号 ※1 特許第7336236号 ※2



渦でまとまったゴミをポイッとするだけ。



頭や身体を洗うときなどの排水。

※使用状況などの諸条件によりパッとくるりんポイ排水口の効果は異なります。



渦でまとまったゴミをポイ!

※写真は渦が見えるように排水口の蓋を外しています。ご使用の際は排水口に蓋をしてください。

動画はこちら



サーモバス S

最後のひとりで、あたたかい。

ダブルの保温構造でお湯が冷めにくい。
(JIS高断熱浴槽準拠)



※イメージ図です。

動画はこちら



まる洗いカウンター

外して洗えて、裏までキレイ。
折りたたんで、洗い場ひろびろ。



カウンターを外してまる洗いで
できるから、裏までピカピカに。
洗にくい壁や床もラクな姿勢
で洗えます。



カウンターをワンアクションで折りたたんで、
壁に掛けることができます。



カウンター使用イメージ



カウンター壁掛けイメージ

動画はこちら



◆ご注意とお願い

- 写真は印刷のため、実際の色と異なる場合がございます。現物またはサンプルなどにてご確認ください。
- 商品によっては、予告なく改良、仕様変更などを行う場合がありますので、ご了承ください。
- 主要部材、アイテムのみの掲載につき、ご提案プランの詳細は見積書や図面にてご確認ください。
- 掲載内容及び写真・図版の無断掲載はかたくお断りします。(許可なく転載・流用した場合、損害賠償が発生します。)



「ほ」マークは住宅省エネ2025キャンペーンの対象製品です。
詳細は国の公式ホームページ(二次元コード)にてご確認をお願いします。条件によって対象可否や補助額、期間が異なります。

LIXIL 長期保証サービス
詳細はWEBをご確認ください



見積No: M25026586039-006-3

1100EJWQ01

株式会社 LIXIL

キレイドア

汚れにくい
スッキリデザイン。



キレイドア断面図
キレイドア

浴槽材質

ベーシックで親しみやすい
カラーです。



※写真のカラーは一例です。
FRP

フルフォールスライドバー

手軽にオーバーヘッドシャワーの心地よさを味わう。



フルフォール
シャワー

浴槽形状



※浴槽内握りバー・排水栓は参考品
エコペンチ浴槽

エプロン



分割カバータイプ

浴槽排水栓



ブッシュワンウェイ排水栓<メタル調>

浴槽内握りバー

ご選定なし

浴槽内握りバー なし

フロフタ



薄型保温 2枚組フタ<ホワイト>

フロフタフック



保温フタ用組フタフック<ホワイト>
FK-1/W91

天井



※写真はイメージです。

平天井

換気設備



24: 常時換気機能付
100V 換気乾燥暖房機
UFD-112A

ランドリーパイプ



<ホワイト>
LAP-1582-W (×1本)

ドア



キレイドア
本体カラー
□ WM (Sホワイト)
□ S1 (シルバー)
□ K (ブラック)
折り戸 [11mm段差] (800W)
VDY-8002006R(81)/WM

洗い場側水栓



カラーバリエーション
□ ホワイト □ ブラック □ ライトグレー
壁付サーモ水栓 (LS)

シャワーヘッド



カラーバリエーション
□ ホワイト □ ブラック
エコアクアシャワー<メタル調>

スライドバー



フルフォールスライドバー<メタル調>
CKSB(2)-B-L1080/CH

シャワーホースフック



シャワーホースフック<メタル調>
SHH-2/CH

カウンター



カラーバリエーション
□ ホワイト □ ブラック □ ライトグレー
まる洗いカウンター

照明



※照明灯数は、浴室サイズ・壁パネル等
により異なります。
ネオサークル照明(LEDランプ) 1灯
LDA-G1-1A

ミラー



タテ長ミラー (3080)
KGM-3080S

収納



カラーバリエーション
□ ホワイト □ ブラック □ ライトグレー
マグネットシェルフ300W
NT-300A(2)-1S/FW1

タオル掛



TB-400E-K

フリーサイズ窓額縁キット



R-1715P-24/W

水はけの良い床

水はけがよく、すべりにくい。



※換気や床の清掃、使用状況などの条件
によっては水が残ることがあります。

AXご紹介

トレンドを意識したスタイリ
ッシュなシステムバスルーム
です。



AXの
最新情報は
こちらから
WEBはこちら

カラーシミュレーション

バスルーム空間をもとに壁・
床・浴槽の色を自由にコーデ
ィネートできます。



WEBはこちら





CG合成によるイメージ画像です。

扉カラー ミドルグレード



☐ LP2
クリエール



☐ LM2
クリエモカ



☐ LD2
クリエダーク




☐ YS2
クリエホワイト



☐ H
プレーンホワイト



☐ HD2
ディープグレー



カウンターカラー

キレイアップカウンター

つなぎ目がなく、汚れもサッとひと拭き
キレイアップカウンター



※写真はイメージです。



※写真は自動水栓タイプです。
一体成形カウンターで
お手入れ簡単。



カウンターは
仮置きスペースにピッタリ。

キレイアップ水栓

簡単キレイを追求した **キレイアップ水栓**



一般的なカウンターや洗面器に付いた水栓と比べると、キレイアップ水栓は、水栓まわりに水がたまりにくいので、拭き掃除の手間がほとんどありません。

吐水切替



シャワー吐水
水ハネの少ない微細シャワーは従来比の20%の節水ができます。

整流吐水



整流吐水

ホース収納式



ホースを引き出して使うので、ボウル手前に水を流すこともできます。

化粧台本体



引出タイプ
EBH-755SY/LD2HC

間口750mm

取り出したいものが簡単に見つけられる
引出収納がついたキャビネットです。



※写真は間口900mmです。

ミラーキャビネット



スタンダードLED照明・3面鏡・全収納
MEB-753TXSU

間口750mm コンセント2個

家族の小物の整理に便利な
ミラーキャビネット



※写真は間口900mmです。

新てまなし排水口・マルチボルトトラップ

新てまなし排水口



排水口の中までスポンジでサッとお掃除できます。
水を通しやすい大口径φ55の排水口です。

マルチボルトトラップ



トラップのお掃除まで簡単

カウンター高さ





※写真はイメージです。

PLAN 01 I型 W2550mm × D650mm × H850mm

水まわりとの相性ぴったり。ホーローのいいところ



POINT お掃除も調理も素早くできる、家事らく素材「高品位ホーロー」



ホーロークリーンキッチンパネル Hタイプ (レギュラークラス)



壁の油污れや水ハネも、サッとキレイ！



レンジフードファン

VUA ホーロー製の整流板でお手入れをしやすいスタンダードモデル



水栓

浄水機能付きハンドシャワー水栓

JY296MN-9NTNT2



食器洗い乾燥機



EW-45R3S (浅型/フレーム有りタイプ) 操作部：シルバー

食器収納容量 40点 6コース

フレームカラー シルバー ブラック

ターボ噴射 W 除菌 低騒音設計 乾燥専用ヒーター

加熱調理機器

ホーロートップ 3口ガスコンロ



TN36V-60T

間口 60cm 片面焼きグリル

フェイスカラー シルバー ブラック

フレームトラップ ダブル 強火力

フロアキャビネット



足元スライドタイプ ストック類や普段使わない物を分類して収納できます。



ソフトクローズレール仕様 引出しにかかる力を自動調節して静かに閉まり中の収納物もダメージがなく安心です。

【台輪カラー】



ダークブラウン

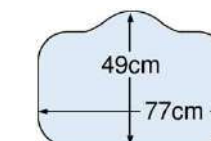
シンク

Zシンク(ステンレスシンク)

大きな鍋も洗えるワイドなサイズ。



小物置き(標準装備)



WEB

各製品について詳しくは Webサイトを ご覧ください





扉カラー 高圧メラミン化粧板


●マット




●鏡面



扉カラー エンボスDAPコート



扉カラー DAPコート



扉カラー オレフィンシート



引手

●レール引手

アルミレール引手



シルバー

●ハンドル引手

GSシリーズ



シルバー



ブラック

ホーローキッチンパネル Hタイプ（レギュラークラス）



ロッシュホワイト



ロッシュベージュ



マイルドホワイト



ライトベージュ

ワークトップ

ポリエステル系人造大理石

シャープなエッジでスタイリッシュに決まるワークトップ。
空間インテリアにも馴染みやすいカラーバリエーションをご用意しております。



シャインホワイト



シャインベージュ



シャイングレー



※写真はイメージです。

PLAN 01 1616サイズ

高断熱浴槽

ラウンド浴槽

ラウンド浴槽
(ベンチ付)

スクエア浴槽



換気扇

浴室暖房乾燥機 V-141 BZ-TKTN
100V標準タイプ (ホワイト)



ランドリーパイプ
1本付

水栓・シャワーヘッド・シャワーフック

KF9032HN
樹脂ホース(メタル調)



エコシャワー対応 W または X



シャワーヘッド
標準シャワーヘッド



マグネット
シャワーフック(■)



マグネット式で
どこにでもつけられる



照明

ソフトスクエアライト



LED
(8W)

天井

フラット天井



ドア

折戸 (ホワイト)

キープフリードア



ミラー

マグネットショートミラー



洗い場

FRPフロア

幅1.5mmと溝の幅が広く、
スポンジでもしっかりと
汚れが落とせます。



お手入れ簡単な
排水口



MOVIE

風呂フタ

断熱風呂フタ
(組み合わせ式)



ホワイト

マグネット
風呂フタフック



タオル掛け

マグネット
タオルハンガー-L



CHECK !

リラクシア
User'sVoice
Movie

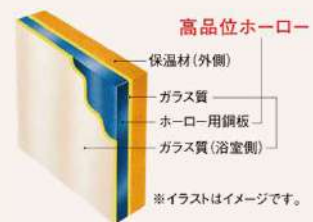
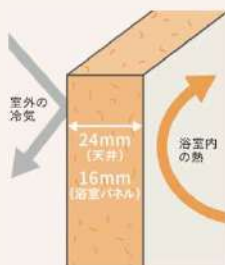


浴室全体を保温材で包み込んだあたたかい浴室。

浴室をたっぷりの
保温材で包み、あ
たたかさを逃さない
から冬場の入浴
も快適です。



MOVIE

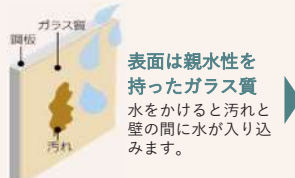


抜群の耐久性を誇る、銅がベースの
頑丈なホーロークリーンパネル。

高品位ホーローだからずっとお手入れカンタン。

表面のガラス質がカビの発生をしっかりガード。キズにも強く、汚れも染み
込まないので、普段のお手入れはシャワーで流すだけ。

ホーロークリーン浴室パネル



表面は親水性を
持ったガラス質
水をかけると汚れと
壁の間に水が入り込
みます。



汚れが水となり、
流れ落ちやすくな
ります。



MOVIE

マグネットのできることを広げる。

ベースが金属でマグネットがつくから、遊びにも収納にも活用できます。



「どこでもラック」を使えば、家族の成長にあわせて棚の数や位置を
変更するなど、自由度の高い収納が実現。

ホーロークリーン浴室パネル

■レギュラークラス 1面デザイン

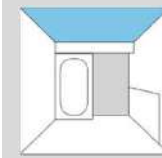
TB :
ビッコロ
タイル
ブルーTP :
ビッコロ
タイル
ピンクLW :
ラミナス
トーン
ホワイトLD :
ラミナス
トーン
ベージュIW :
サンド
ストーン
ホワイトW :
ホワイトOG :
ダーク
グレーOK :
ブラック

■ハイクラス 1面デザイン

JTW :
テラゾー
ホワイトSG :
コンクリート
グレーTG :
フロウ
ストーン
グレーTT :
フロウ
ストーン
テラコッタJAY :
キャンバス
イエローJTC :
カリビアン
ブルーJCW :
コラージュ
ミックスAW :
リネン
ホワイトCI :
ブリック
グレーHI :
ブリック
ベージュBI :
ブリック
ダークMSG :
スタック
グレーMFA :
グレージュ
アッシュMWA :
ホワイト
アッシュYS :
ウォル
ナット
ホワイトYG :
ウォル
ナット
グレージュYK :
ウォル
ナット
ブラックVW :
パール
ホワイトVD :
パール
ベージュVK :
パール
ブラック

カラーの入り方

1面デザイン



Pタイプ

FRP浴槽



W : ホワイト



D : ベージュ



G : ライトグレー

浴槽カラー	エプロンカラー
ホワイト	ホワイト ベージュ ライトグレー (自由選択になります)
ベージュ	
ライトグレー	

FRPフロア



ホワイトグレー



グレーベージュ



グレー



※写真はイメージです。

PLAN 01 W750

毎日、家族みんなが使う場所だから。
デザインも使い勝手もこだわりたい。



ミラー

ワイドLED3面鏡

薄型ですっきりシンプルデザイン、ワイドな照明が快適な3面鏡



ミラー裏はたっぷり収納

くもり止めコーティング：あり
コンセント：内部2口・外部2口

カウンター

ハイバックカウンター ポリエステル系人造大理石



ホワイト



排水口
排水栓
ポップアップつまみ色：シルバー

水栓

FSL140KTTK

シングルレバー式シャワー水栓



クロムメッキ

キャビネット

扉(引出し付)タイプ

2段の引出しと扉収納で整頓しやすいが特徴



間口75cm

台輪



ダークブラウン



ホワイト

扉カラー 高圧メラミン化粧板


●マット




●鏡面



扉カラー エンボスDAPコート



扉カラー DAPコート



扉カラー オレフィンシート



引手

●レール引手

アルミレール引手



シルバー

●ハンドル引手

GSシリーズ



シルバー



ブラック

Panasonic KITCHEN V-style [W2550]




※イメージ写真のため実際の仕様とは異なる場合がございます。

扉柄

グレード 10 シリーズ

VT10(マット)



ホワイト

VD10(マット)



グレイッシュグリーン

VG10(マット)



テラコッタブラウン

取っ手(フロア部)



アルミライン (LCA)
ハンドル (HAN)
ハンドル (HDA)
ハンドル (HDE)

グレード 20 シリーズ

VP20(鏡面)



アルベロ
ブラック



アルベロ
ホワイト

VT20(マット)



ソフト
オーク柄



ナチュラル
チェスナット柄

VL20(鏡面)



ネイビー



ベージュ
ビューティ
ホワイト

VH20(マット)



ヴィンテージ
メタル柄



スクラッチ
メタル柄

取っ手(フロア部)



アルミライン (LCA)
ハンドル (HAN)
ハンドル (HDA)
ハンドル (HDE)

人造大理石シンク



●スキマレスシンク (ムーブラック)

カウンターとの段差、継ぎ目がないので
汚れがたまりにくい。


色を選べる『人造大理石シンク』

幅773×奥行最大497/最小402×深さ187mm

カラーバリエーション



水栓金具



●混合水栓 (泡沫吐水)

< LE02FPBNA >

泡沫直流
水流に泡を含ませることで、水はねを
抑えます。

※写真はカチット水栓

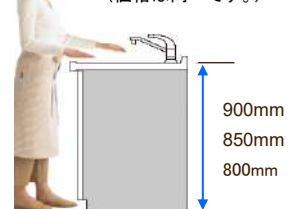
カウンター



人造大理石カウンター グラニュールホワイト

選べるカウンター高さ

使う方の身長に合わせて
3種類のカウンター高さを
選べます。
(価格は同一です。)



食器洗い乾燥機



●食器洗い乾燥機 浅型

ドアパネル仕様 シルバー色

< LES45RS9S >

ソフト
排気温

排気温度は約45℃で安心
湿度も低く、衛生的



節電コース
電力を37%抑制

スマート
エコ

パバツと入り、セットしやすい。

レンジフード



●スマートフード II (シロッコファン)

【シルバー色】 幅750mm


お手入れラクラクのスクエア
フォルムと撥水性フィルター。

照明付

キッチンボード

●ライトナイーブ柄ホワイト (3mm厚)

鏡面調のボードです。
メラミン樹脂化粧シート製。



ライトナイーブ柄
ホワイト (YZ)

フロアユニット

■スライドタイプ (ソフトクローズ機構つき)



ラインの揃ったスッキリデザインと、たっぷり収納

- コンロ下スライド
- 食洗器下スライド
- シンク下スライド (包丁差し付)



※ シンク下のみ305mmになります。

ガス調理機器



●ガスコンロ ホーロートップ 幅600mm

片面焼きグリル 【正面:シルバー色】

トッププレート: グレー色

< LESG32T1V >



ホーロートップ
汁受け皿なしでお掃除がラク。

全バーナー Siセンサーコンロ

すべての火口にセンサーを搭載し、
「調理油過熱防止装置」、
「立ち消え安全装置」、
「消し忘れ消火機能」の
3つの安全機能を標準装備。



OPTION

IH クッキングヒーター



●トリプルワイド IH クッキングヒーター

【天面ブラック色】結晶化ガラス

鉄・SUS対応 3口IHヒーター グリルレス

< LES13EB4E3K >



横一列にIHが並んでいるので、同時に3つの料理
ができます。2人横並びで同時に調理する事もできます。
(※ 画像はLES12EB2S3K)

Panasonic BATHROOM Oflora 【1616サイズ】



■ 壁柄

アクセントパネル（AC）：Bグレード

グレイッシュグリーン柄 [マット]	エクリューベージュ柄 [マット]	サンドグレー柄 [マット]	アイスラック グレー柄 [鏡面]	アイスラック ブラウン柄 [鏡面]	サニーベージュ柄 [鏡面]
ガラススタイルクリア柄 [鏡面]	ガラススタイルピンク柄 [鏡面]	ガラススタイル ホワイト柄 [鏡面]	ガラススタイル ブラック柄 [鏡面]	ドラマホワイト柄 [鏡面]	
アンティークブラック柄 [鏡面]	アンティークブラウン柄 [鏡面]	クレマストーン柄 [マット]			
ウォールナット柄 [マット]	チェリー柄 [マット]	メープル柄 [マット]			
シャンパン柄 [マット]	ターナーホワイト柄 [鏡面]	フラゴナルブラウン柄 [鏡面]			
レンブラントグレー柄 [マット]	チェスナット グレイッシュ柄 [マット]	モルタルトープ グレー柄 [マット]	モルタルモーブ ピンク柄 [マット]		

■ 正面アクセントパネル ■ 側面アクセントパネル

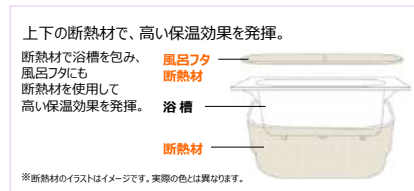
壁1面にアクセントパネル(AC)を採用し、他3面を周囲パネルで構成。

周囲パネル Dグレード

グレイスホワイト柄 [マット]	バラレルホワイト柄 [鏡面]
--------------------	-------------------

■ FRP浴槽 / 選べる浴槽

【保温浴槽Ⅱ】
遅く帰っても暖かいお風呂がお出迎え



5時間経っても2.5℃以内の湯温低下。^{※1※2}

【浴槽内の湯温変化の実験条件】
※1：JIS A 5532 浴槽 周囲環境温度：10℃/浴槽水量：深さ70%/測定開始湯温：40℃/風呂フタを開いた状態で4時間後の湯温低下が2.5℃以内
※2：湯温低下に関するご注意
浴槽内の温度変化は、JIS基準の条件での値です。ご使用の条件で湯温低下は異なってきます。
以下の場合、湯温が表示値より低下します。
・循環金具を取り付けた場合。
・浴槽内の湯を循環させることで凍結を防止するタイプの追い焚き給湯機をご使用の場合。
・ジェットバスとの組み合わせの場合。

● 浴槽カラー（FRP浴槽 2色）



断熱組みフタ



【ベーシックな浴槽もスタイリッシュに】

アーチ浴槽



腕をのせてくつろげるアームレスト、手でつかみやすいフレンジ形状。脚も伸ばしてゆったり。ゆるやかな曲線が、スタイリッシュな印象を与えます。

【ゆったりとしたやさしいカタチ】

エスライン浴槽



浴槽内ベンチ付きで、半身浴や親子入浴もゆったり思いのまま。
フタに腰かけやすく、出入りもラクラク。

● 浴槽エプロン



ポップアップ排水栓



組みフタフック（ホワイト）



OPTION

■ アクアマーブル人造大理石浴槽


● ライト柄

ベーシックな単色の品揃え。素材の特性を活かした、淡く柔らかな色味を取り揃えました。



■ 床（スミピカフロア 単色）

グリッド加工でお掃除がラク。ミクロの凹凸で乾きやすい床。ゴミや髪の毛が集まりやすく、捨てやすい、キレイがつつく排水口を設けました。



ささっとキレイ排水口



■ 水栓金具




■ 天井 / 換気設備

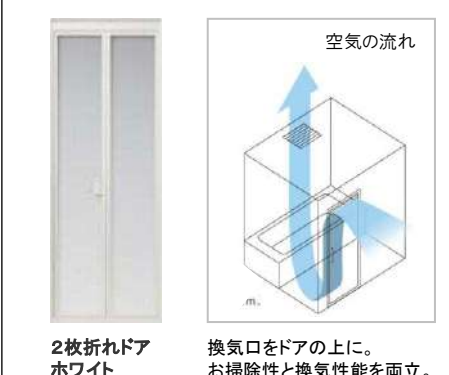
● フラット天井



● オートルーバー暖房換気乾燥機



■ スキットドア H=2000



■ カウンター



● ウェーブカウンター



■ ミラー / 収納棚



■ 照明



● サークルLED照明（電球色） 1灯

■ タオル掛け / 握りバー



洗面ドレッシング Cline [シーライン] 【W750】



※イメージ写真のため実際の仕様とは異なる場合がございます。

お掃除しやすい工夫のカウンター部。

濡れたものの置き場所にウェットエリアをご用意。
水栓まわりを傾斜させて、水アカ汚れを減らせる工夫をしています。



おそうじ
ラクラク



■ ミラーキャビネット



●スリムLED照明3面鏡
ミドルパネル

「スリムLED照明」



薄型のLED照明で空間すっきり。省エネ・長寿命を実現しています。

内部収納（すっきり家電収納）

パナソニックならではの、小物家電も収納しやすいキャビネット。



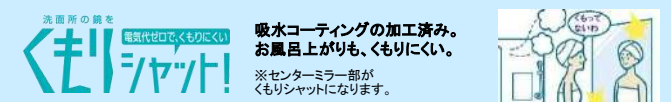
電動ハブラシなどを
充電しながら収納できる。

収納内部にコンセントを
2個設置。バッテリー切れや
充電中の出しっぱなしを
なくせます。

従来品から
容量約40%UP

内部コンセント

- コンセント×3個（うち収納×内2個）合計1400W
- 照明スイッチ×1個
- 可変トレイ×5個
- クレンジングトレイ×1個



洗面所の鏡を
くもりシャット！
吸水コーティングの加工済み。
お風呂上がりも、くもりにくい。
※センターミラー部分が
くもりシャットになります。

■ 水栓金具

●マルチシングルレバーシャワー水栓



エコカチット
お湯と水との境目を
クリック感でお知らせ。
吐水部を左右に
90度首振りできる
スゴピカ素材で
汚れをサッと
ふぎとれる
（スゴピカタイプのみ）

■ フロアキャビネット



●引き出しタイプ
細かい物は引出しに。
大きい物は開きに。

■ 扉柄

標準セレクト

タイプB

木目柄



ソフトウォールナット柄



ナチュラルチェスナット柄

鏡面木目柄



アルペロホワイト柄

マット



フォググレー柄



ヴィンテージメタル柄

単色柄



ホワイト




ポタリーベージュ

標準セレクト

タイプC

ベリティス木目柄



グレージュアッシュ柄



ソフトウォールナット柄



チェリー柄



イデオオーク柄



メープル柄



ホワイトオーク柄

マット



グレイッシュグリーン

鏡面



ホワイト(鏡面)



ライン取っ手

OPTION

タイプA



キッチンパネル
クリアホワイト (KA)

フラットスリムレンジフード (鋼板)
75cm / シルバー
ZRS75ABZ21FS(R/L)-T

ホーロートップコンロ (3口/60cm)
フェイス: シルバー / トップ: ブラック / グリル: 水無片面
ZGFNK6R18QSE-T

浄水器内蔵型水栓
ZSMJT428R20B (H/W)-T

食器洗い乾燥機
シルバーフェイス / パネルタイプ
ZWPP43R21LDS-T

SYSTEM KITCHEN
KT

The kitchen is part of Interior.

美しく、そして、使いやすく。

デザインや素材、収納力にこだわった「KT」。

キッチンにいるときも、リビングにいるときも、
その存在価値が感じられます。

サイレントレール
やさしく静かに閉まるダンパー機能を搭載。

シンク前収納
包丁差し (ロック付き)、まな板、ふきん、ラップなどが収納できます。

美・サイレントシンク (小)
静けさを実現し、お手入れが簡単なシンク。
W65 × D48.5 × H18.3cm (EU)

人工大理石ワークトップ (グレイホワイト)
熱に強く、やわらかな質感が魅力です。

扉カラー
01
シリーズ

木目柄・艶消し (対応取手)
クラロオールナット
KVLC(G/G/T) ☒
チェリーブレード
C3B(G/G/Y/P/T)
ミストアッシュ
E3M(C/G/Y/P/T)
ウォールナットビター
C3LC(G/Y/P/T)
オークラテ
C3AC(G/Y/P/T)
抽象柄・艶消し
トッコモカクリーム
CLQG(G/Y/P/T/2/3) ☐
トッコアッシュブルー
QLVC(G/Y/P/T/2/3)
トッコアンティーク
CLB(G/G/Y/P/T/2/3)
石目柄・艶消し
コンテクスホワイト
CUT(C/G/Y/P/T) ☐
ラスティグレイジュ
E9K(G/G/Y/P/T)
コンテクスグレイ
CUG(C/G/Y/P/T) ☐
ラスティチャコール
E9H(G/G/Y/P/T)
ボルカホワイト
EQTC(G/Y/P/T) ☐
アンティウッドラテ
EMQ(G/G/Y/P/T)
木目柄・鏡面/光沢
グラセウズドグレイジュ
ETG(G/G/Y/P/T) ☐
マリンウッドダーク
CWZ(C/G/Y/P/T)
クーナホワイト
CQ(C/D) ☐
クーナブラウン
CCL(D) ☐
クーナチャコール
CCR(D) ☐

取手

G ロングバー・シルバー
Y ラインシルバー
T / ネコアブラック
3 / コッペングプロンズ
D / 彫り込み取手
G ロングバー・ブラック
H ラインブラック
2 / オウゴンゴールド
キッチン・洗面・脱衣室用は、シルバー(S)、ブラック(B)からお選びいただけます。



画像はイメージです

サザナ HTシリーズ Sタイプ







1616(1坪サイズ)

うちのお風呂は想像以上に気持ちいい
スッキリ棚水栓(棚W215) [シルバー]

Selected Color

注: 隣り合う壁パネルの接合部は柄にずれが生じます。

※カラーバリエーションは2枚目をご覧ください

床	カウンター	壁:アクセントパネル	壁:周辺パネル	浴槽	浴槽エプロン
 ホワイト(ラグ調)	 ホワイト	 ヌディグレイウッド	 プリエホワイト	 ホワイト	 ホワイト

HTV1616USX6**

IKJNA KURF3 SBE4R VMH5W YAJA1 ISH32 ESE5E YYLBW EGHE5

お掃除ラクラクほっカリ床

入った瞬間から心地よく
親水パワーでお掃除ラクラク



冷気をシャットアウトする、W断熱構造!
翌朝にはカラリと乾き、お掃除ラクラク。
※「ほっカリ床」はTOTOの登録商標です。



ゆるり浴槽

「気持ちいい」を科学したら
このカタチになりました



人間工学を応用したゆるり浴槽で
身も心もリラックス
※浴槽サイズにより浴槽内ステップなしの
場合があります。



お掃除ラクラク排水口

排水口のぬめり・カビを抑え
簡単なお掃除でサツときれいに



洗いやすいカタチと
抗菌・防カビ仕様で
お手入れが簡単!



浴槽



ゆるり浴槽: FRPバス(ホワイト)(ワンプッシュ排水栓)

浴槽湯量
満水: 264L
70%: 158L
浴槽内ステップ付き

【ホワイト】

魔法びん浴槽



JIS高断熱浴槽の
基準を満たしています。
(フローバスSXXII、
水中照明付きを除く)

JIS基準: ユニットバス周囲
温度10℃、浴槽湯量は深さ70%、
断熱ふろふたを開けたままの状態
で4時間後の温度低下が2.5℃以下。

魔法びん浴槽あり

ふろふた

ラクかるふろふた

2枚割ふた

収納形態



形状は浴槽仕様により異なります



ラクかるふろふた2枚割ふた(断熱仕様)/ふろふたフック付(ホワイト)

カウンター



お掃除ラクラクカウンター(ホワイト)

スライドバー



スライドハンガー付インテリア・バー(メタル調)(L=1000)

洗い場水栓



スッキリ棚水栓(棚W215) [シルバー] (一般地仕様)

シャワーホースフック



シャワーホースフック(メタル調)

照明



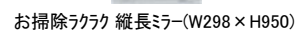
シーリング照明 1灯(LEDランプ)

換気



換気暖房乾燥機(1室換気100V) ヒカルモコン(メタル調)なし

※はお見積りカラーです



ライトグレー

フロールページ

ブラック





画像はイメージです

洗面化粧台 オクターブ

化粧台(片引/ドア枠回避無) LDSFB075BJGDN1W
三面鏡(ワイドLED/エコあり) LMFB075A3GLC1G

タッチレス&スマート、スタイリッシュドレッサー

Color Variation

※はお見積りカラーです



お掃除ラクラク水栓

F1 ちょい置きカウンター
LJFB075DN1S



ボウルから水栓の下まで段差のないなめらかな一体形状。



ちょい置きカウンター
手洗い・洗顔時にメガネや指輪
などの一時置きに便利。

節湯
C1

洗面ボウル

ひろびろ設計のボウル




水栓の位置が高く、深さと奥行きを確保したボウル形状。
空間を広くゆったり使えます。

奥ひろ収納「奥ひろし」

収納量が大幅にアップする独自のキャビネット



従来品



奥ひろ収納



排水管のカタチをシンプルに。
位置も、奥へ配置することで、
収納スペースを確保。

お掃除ラクラク排水口

お掃除しやすくなるための工夫をすみずみに凝らしました

スッキリ排水口



排水口に金具がない、滑らかな形状。

らくポイヘアキャッチャー



かんたんにポイッと捨てられます。


お掃除ラクラク排水口(抗菌・防カビ仕様)

化粧鏡

センサーに手をかざすだけで、照明のオン・オフができます



三面鏡(タッチレスワイドLED照明・エコミラー)



くもり止め
コート
三面鏡

収納キャビネット

扉と引き出しの組合せで、効率よく物が入る



※写真は間口900mm

片引き出しタイプ(間口750mm)

TOTOのミッション



あしたを、ちがう「まいにち」に。



ウォシュレット一体形便器 ZJ2 手洗いあり

シンプルなデザインが生む、心地よさ

CES9153#NW1

Color Variation

※ はお見積カラーです。カラーによって価格・納期が異なる場合がありますのでカタログにてご確認ください。



ホワイト

パステルアイボリー

パステルピンク

便器・便座機能

お掃除ラクラク

凹凸が少なく、ノズルまわりもすっきり。
ラクにお掃除できるのが魅力です。



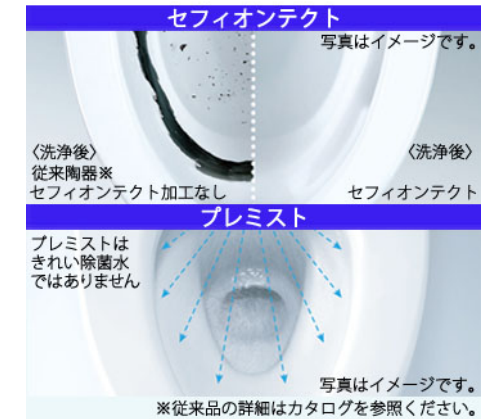
みんなが手洗いしやすい

しっかり手が洗いやすい高さに設計。
水はねもしにくく気持ちよく洗えます。



汚れがつきにくく、落ちやすい

セフィオンテクトとプレミストの相乗効果
で便器を汚れから守ります。



汚れがつきにくく、落ちやすい

便座につぎ目がないので、お掃除ラクラク。
ノズルには、防汚効果の高いクリーン樹脂。



しっかり洗浄、お掃除しやすい

便器の中を少ない水で効率よく洗います。
トイレ掃除はサッとひとふきで完了です。



機能一覧

プレミスト	トルネード洗浄	お掃除リフト	便ふた着脱
セルフクリーニング	セフィオンテクト	クリーン便座(つぎ目なし)	クリーンノズル
抗菌	ノズルそうじ	フチなし形状	おしり洗浄
やさらか洗浄	ビデ洗浄	ムーブ洗浄	水勢調節
洗浄位置調節	eco小ボタン	おまかせ節電	タイマー節電
便座・便ふたソフト閉止	停電時安心設計	オート便器洗浄※	オートパワー脱臭／脱臭
リモコン便器洗浄	暖房便座	着座センサー	リモコン

※男子小用時(立ち姿勢)にはオート便器洗浄しません
“ウォシュレット”はTOTOの登録商標です

アクセサリ

一連紙巻器

お好きなデザインがよりくつろげる空間を
演出します。



紙巻器
YH405

タオルリング

シンプルでコンパクトなタオルリングです。



タオルリング
YT410

新しい幸せを、わかすこと。

NORITZ

高効率ガスふろ給湯器 エコジョーズ

GT-C2472SAW BL

24号／屋外壁掛形

エコ＊リラ＊キレイ



新外装色プレシャスシルバー

高級感のあるメタリックカラー仕上げ。
サテン調の落ち着いた質感は幅広い住宅外壁にマッチします。



【ブレスライン】



【ノーリットロゴ刻印】



【フランジ幅減少】

汚れや色あせが目立ちにくいカラーのため、
永く、キレイな外装でお使いいただけます。

シルバーカラー鋼板

耐腐食性に優れたカラー鋼板を使用。
犠牲防食作用により端面も防錆仕様に。

シンメトリーデザイン

安定感・信頼感を感じていただけるよう
左右対称のデザインへ。

スイッチを大きく、イラストでわかりやすく

シンプルリモコン RC-B001 マルチセット

台所リモコン



台所リモコン
から追いだき
できます。

浴槽の
現在温度を
表示できます

浴室リモコン



浴室から台所リモコン
のチャイムを鳴らして
呼び出せます。

お子さまから高齢者の方まで、みんなが操作しやすく。

* 大きなスイッチと、動作を文字とイラストで表現。

* 給湯温度、湯量、ふろ温度でそれぞれ独立したスイッチを設け、使い勝手を向上。

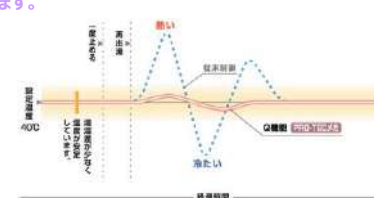
湯温が変わらず、たっぷり給湯＜パワフル＆快適な給湯性能＞

Q機能＜湯温変化のない快適なシャワーを実現！＞

* 出湯・止水のたびに湯温が変化する「冷水サンドイッチ現象」を防ぎます。

Q-TEC制御

シャワーでよく使う40℃付近での
冷水サンドイッチ現象に効果を発揮します



PRO-TECメカ

温水ほぼ全温度域で不快な冷水サンドイッチ現象を
防止する最も進んだ制御方式です。

低温度出湯

* 夏場におすすめ。入浴スタイルもエコで涼しげ。

PRO-TECメカの機能を活用し、
35℃、32℃といった低温度での出湯が可能！

※夏場など水温が高い場合、出湯量が少ない場合、
低温度のお湯が出せない場合があります。
(従来の最低出湯温度は37℃)



ターボ給湯

* 最大出湯量が2.5%アップ。

主に水温が高くなる夏場、設定温度が低めのときに
威力を発揮します。

給湯最小号数/最低作動水量 2L

約減湯小号数
1.8号・0.4号
水栓からお湯を少し出してもお湯になり
ます。夏場でも低めのお湯が出せます。



グリーン購入法適合商品

屋外壁掛形 シンプル(オート)タイプ

スイッチポンでお湯はり開始、自動ストップ、「自動保温」までこなします



- 前日の残り湯がある状態でそのまま沸かすとあふれたり湯量が減ります。
- 残り湯の温度と設定温度が5℃以内の時、「ふろ自動」スイッチを押しても、お湯は沸きますが湯量は少し増えるだけです。



がまんしないエコ生活機能搭載

*年間ランニングコストの比較

従来タイプ	給湯: 約114,000円	ふろ: 約20,000円
エコジョーズ	給湯: 約96,000円	ふろ: 約17,400円

給湯: 約18,000円 ふろ: 約2,600円 もトク！

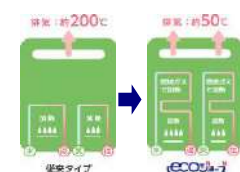
トータル 約20,600円 おトク！

*もったいないを再利用。

*年間CO₂削減量257Kg-Co₂は、
杉の木18本が1年に吸収する
Co₂と同じ量です。



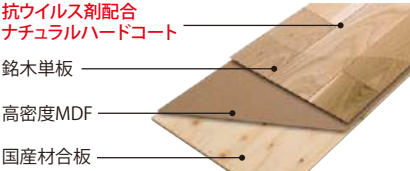
1年間で
257Kg-Co₂
削減！



エコジョーズは毎日使うだけで、従来に
比べてCO₂を約15%削減します。
LPGガスで257kg-Co₂/年

● 試算データは、LPGガス・18.8円/kWh、使用条件は弊社
設定です。詳しくはカタログをご参照下さい。

Rustic Face J-BaseVC ラスティック フェイス・J ベースVC



- 抗ウイルス
- 抗 菌
- ワックス不要
- 耐 汚 れ
- 耐車イス
- 耐凹みキズ
- 耐電気カーペット
- クラックレス
- 床暖房対応

2本溝タイプ

12mm厚 2本溝タイプ(303mm幅) 表面:天然銘木単板 梱包入数:6枚入



アカシア (AA)



ウォールナット (WT)



ブラックチェリー (BC)



エルム (EM)

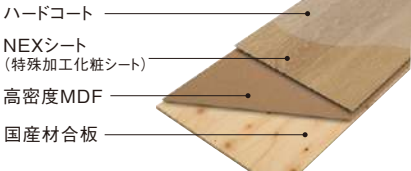


セン (SN)



クス (KU)

Canaeru C-Design カナエル C12・Jベース



- 抗 菌
- ワックス不要
- 耐 汚 れ
- 耐車イス
- 耐凹みキズ
- 耐擦りキズ
- 耐電気カーペット
- クラックレス
- 床暖房対応

1本溝タイプ

12mm厚 1本溝タイプ(303mm幅) 表面:NEXシート 梱包入数:6枚入(1坪)



ヒッコリーブラック色 (K1)



ウォールナットダーク色 (D1)



チェリーミディアム色 (E1)



オークライト色 (L1)



メイプルパール色 (P1)



メイプルミルク色 (M1)



オークグレイージュ色 (G1)



アッシュホワイト色 (W1)



オークキャメルライト色 (C1)
※床のみの商品となります。

メイボクデザイン階段

- 抗 菌
- 耐 汚 れ
- 耐擦りキズ



■ 踏板は溝加工済み
踏板の、足の裏が当たる部分に溝を彫ることにより、すべりにくくします。歩行感も良く安定した昇り降りができます。踏板段鼻部の視認性も確保しました。



アカシア柄 (AA)



ウォールナット柄 (WT)



ブラックチェリー柄 (BC)



エルム柄 (EM)



セン柄 (SN)



クス柄 (KU)

カナエル Cデザイン階段

- 抗 菌
- 耐 汚 れ
- 耐擦りキズ



■ 踏板は溝加工済み
踏板の、足の裏が当たる部分に溝を彫ることにより、すべりにくくします。歩行感も良く安定した昇り降りができます。踏板段鼻部の視認性も確保しました。



ヒッコリーブラック色 (K1)
側板・蹴込板:コールブラック色 (K3)



ウォールナットダーク色 (D1)



チェリーミディアム色 (E1)



オークライト色 (L1)



メイプルパール色 (P1)



メイプルミルク色 (M1)



オークグレイージュ色 (G1)



アッシュホワイト色 (W1)
側板・蹴込板:シルキーホワイト色 (W3)



オークキャメルライト色 (C1)

手摺



ブラック色 (K7)



ダーク色 (D7)



ミディアム色 (E7)



ライト色 (L7)



パール色 (P7)



ミルク色 (M7)



グレイージュ色 (G7)




ホワイト色 (W7)

ノダ
Canaeru C-Design

自然な木質感を、ライフスタイルや好みに合わせて自由に組み合わせ。思い通りの空間をコーディネート。



どんな空間にも馴染む、選びやすいコンフォートなライン




ラインアップは全9色

ライフスタイルに合わせた選択肢が多彩。自在に組み合わせ、心おどる空間へと演出できます。どんなお部屋にもマッチして、住みやすいコンフォートな空間をかなえます。

落ち着きと安らぎを


すっきりしたデザインを選んだり、個性のある柄をチョイスしたり、ドアで住む人の趣味が表現できます。世代を問わず、力の弱い子供からシルバー世代まで、ラクに開閉ができるよう扉にもやさしさを。

縦木目デザイン



D-11型 洋室
D-11型 洗面(表示錠)
D-35型 トイレ(表示錠)

横木目デザイン



E-12型 洋室
E-12型 洗面(表示錠)
E-36型 トイレ(表示錠)

クローゼット



D-11型

※横木目柄もございます。

収納扉



D-11型

玄関収納




D-11型 W1200 H22コの字型
D-11型 W1200 H22トル型

レバーハンドル

塗装シルバー



ブラック

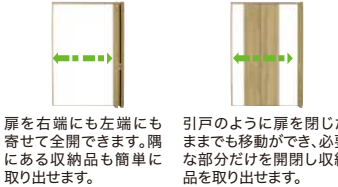


引戸クローザ

ゆっくりと閉まり、跳ね返りのないクローザ機能



クローゼット ピボット・フルオープン兼用



カラーバリエーション

扉

縦木目




縦木目




枠

※枠はCデザインより近似色にて選択可能となります。



造作材



Y・K・Tプロジェクト様 標準仕様書

ieria Standard

DAIKEN

イエリア スタンダード

JH

WH

MP

ML

MA

MG

MW

MU

（ワグダーホワイト柄）

（ネオホワイト柄）

（ミッドグレー柄）

（ミルベージュ柄）

（ライトオーク柄）

（トープグレー柄）

（ダークブラウン柄）

（モスブラック柄）

※JH（パウダーホワイト柄）は単色です。

DOOR



■片開戸ハンドル
85デザイン(Tシルバー)



■引手
角座(Tシルバー)



■明り窓
トイレドアには明り窓(スコープ)がつかま
ず。



■両側ラクラクローズ(引戸)
扉が枠にぶつかって跳ね返ることを防ぎます。
引戸を開める直前にゆっくり扉を引き込み、きっちり扉を
閉め、開けっぱなしを防ぎます。戸先側と戸尻側に装備
しました。扉を開けるときの両方に作動します。



STORAGE

クローク収納<折戸ユニット>



縦木目/横木目
ハンドル付き

収納開戸<開戸>



縦木目/横木目
ハンドル付き

玄関収納<開戸・ミラー付>



縦木目/横木目
ハンドル付き

■ハンドル



ラウンド型

■ハンドル



ラウンド型

■ハンドル



ラウンド型



YKTプロジェクト

FLOOR



MYフロア



機能・性能

床暖房対応可	ホットカーペット対応	プラスチックキャスター対応
汚れがとれやすい	ワックス不要	車イス対応
凹み傷が目立ちにくい	凹み傷が付きにくい	すり傷が付きにくい
すり傷が目立ちにくい	ペットの傷に配慮	低VOC

塗装工法	上履用	12mm厚	シート化壁	オレフィン	艶消し
------	-----	-------	-------	-------	-----



すり傷が付きにくい

一般の木質系フロアに比較し、ロボット掃除機等の重量に付着した砂塵による擦り傷や、スリッパ歩行による摩擦等での擦り傷が付きにくい製品です。



ワックス不要

一般塗装フロアに比較し、汚れにくく(スタンダード)、擦り傷が付きにくい(スクラッチガード)または、引っかかりが付きにくい表面塗装仕上げにより、ワックス不要でお手入れが簡単な製品です。



STAIRS



■木口面・裏面
木口面と裏面にも特殊オレフィンシートを巻き込んでいるため、踏板と同色に仕上げています。どの角度から見ても統一感のとれた仕上がりを実現しています。

■ノンスリップ溝
溝を大きくすることで、段端部が目立ちやすくなるようにしました。

色のばらつきを抑えた美しい仕上がり。モダンな空間コーディネートを実現。

イエリア階段 スタンダード

色柄バリエーション



システム手摺35型

コーディネートしやすい7色とクリア塗装、計11色をラインアップしています。



YKK AP製の「断熱玄関ドアヴェナートD30」とカラーコーディネートし、エントランス空間に彩りを加える木調色の機能ポールがよりお求めやすい価格で登場。

□標準：照明なし



本体 W6:桑炭色
ポスト H2:プラチナステン色

□オプション：照明付き



本体 YA:STEINウォールナット色
ポスト B7:カームブラック色

本体色：カラーラインナップ 4色



KG
ナチュラル
オーク色

W6
桑炭色

YF
キャラメル
チーク色

YA
STEIN
ウォール
ナット色

ポスト色：カラーラインナップ 7色

エクステリアポストT13型（上入れ・前出し）



B 7
カームブラック

H 2
プラチナステン

B B
ダークブラウン

Y S
シルバー

4 J
ミディアムブラウン

6 A
ハイホワイト

6 D
シュペリグレイ

商品特徴

□標準:照明なし



□オプション:照明付き 2色

□ プラチナステン



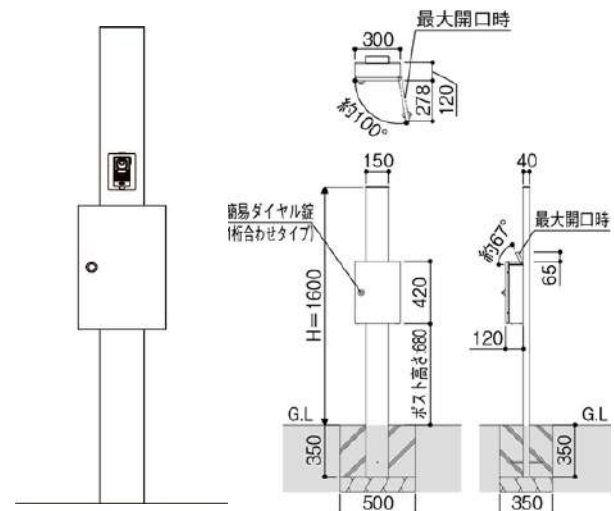
□ カームブラック



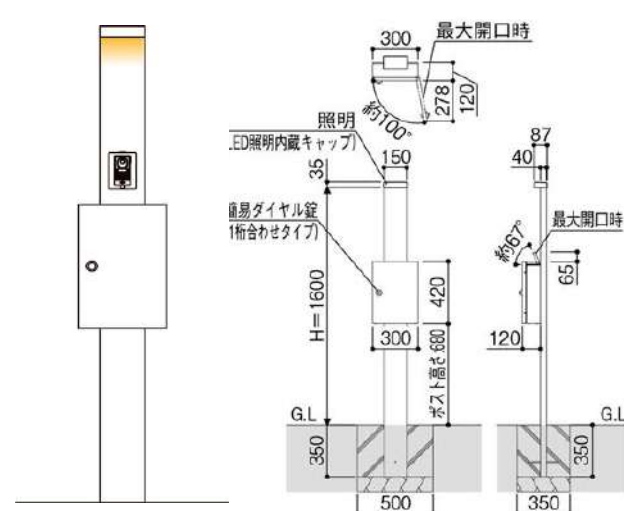
◆表札



表札はネーム
シールとなります



寸法図：(単位mm)



寸法図：(単位mm)

□ 100Vタイプ
□ 24Vタイプ



ショールーム新宿

「ショールーム新宿」は、TOTO・DAIKEN・YKK APのコラボレーションショールームです。

来館のご予約



アドバイザーによるご案内をご希望の場合には、事前のご予約をおすすめいたします。
(ご予約なしでも自由にご見学いただくことが可能です。)



※商品の色は、印刷の特性上、実物と多少異なる場合がありますのでご了承ください。

最大接続台数

玄関子機	室内モニター
2台	2台 (親機1台、増設モニター1台)

～ドアホンが音声応答
「あんしん応答」機能搭載～

テレビドアホン2-2タイプ

親機 約3.5型
カラー液晶画面

VL-SE35XLA (電源直結式)

基本システムセット (各1台)

■カメラ玄関子機
■モニター親機



カメラ玄関子機
VL-V523AL-N

モニター親機



★印はオプション機器が必要です。

見知らぬ来訪者にはドアホンが応答する「あんしん応答」。

見知らぬ来訪者の呼び出しに、名前と用件を尋ねるメッセージを流します。来訪者がメッセージに答えた後で、応答したり、そのまま応答しないこともできます。

呼出音が鳴って来訪者が知らない人だったら

- モニター親機の「モニター」ボタンを押す
- カメラ玄関子機からメッセージが流れます

モニター親機の画面に「あんしん応答中」と表示されます。

あんしん応答モードです。「ピー」という音のあと20秒以内でお名前とご用件をお話してください。

留守中でもあんしん応答

「自動あんしん応答」の設定をすれば、留守中の来訪者の用件などを自動的に録画・録音 (SDカードにも対応)。

住宅用火災警報と連動して、外にも火災警報。

※別途 住宅用火災警報器が必要です。



接続した住宅用火災警報器※が火災を感知すると、宅内のモニター親機や屋外のカメラ玄関子機※が警報音などでお知らせ。

消防庁「屋外警報装置等の技術基準ガイドライン」に準拠

●本製品は、消防庁が2019年4月26日公表した「屋外警報装置等の技術基準ガイドライン」において、インターホン工業会が適合すると評価した屋外警報装置であることを表します。
※2019年11月国内出荷より対象となります。
※ワイヤレス住宅用火災警報器をご使用の際は移報接点アダプタSH3291をご使用願います。
※ガイドラインに準拠はしませんがSH3290Kもご使用いただくことができます。
※3:カメラ玄関子機 (ドアホン) を2台使用している場合、通知ができるのは「ドアホン1」だけです。

来訪者の様子をSDカード (別売) にたっぷり録画・録音。

来訪者を録画・録音 ●受信時・モニター時は録音できません。



来訪者を動画でSDカードに保存できます。また、SDカードがなくても内蔵メモリーに録画 (8枚連続:20件※4) 可能。

SDカード (別売品) を使うと1件 約30秒の動画を最大3,000件録画可能

※4:すべて録音あり (約20秒) の場合。すべて録音なしの場合は50件です。●SD規格に準拠したSDカードをご使用ください。●SDXCロゴはSD-3C.LLCの商標です。●液晶画面はハメコ合成です。●画面サイズは、液晶パネルの大きさです。(実際に映像が表示される範囲とは異なります) ●イラストはイメージです。

照明器具【ランプ交換可能】



屋内ダウンライト

高気密SB
R15 クラス2

準耐火構造対応

高演色LED 白熱灯器具60W相当

OD 361 511LDR
¥5,800 (税抜き)

電球色

固有エネルギー消費効率	103.7 lm/W	定格光束	467 lm	定格消費電力	4.5 W	Ra	94	2700K
-------------	------------	------	--------	--------	-------	----	----	-------

【オフホワイト】
●LED電球フラット形 4.5W (GX53-1) No.293E
●鋼
●巾φ122 埋込深50 0.3kg
●ランプ寿命40,000時間
●取付可能天井厚5-25mm
●調光器不可
●8VA(100V)

LED交換可能
注型
傾55° 配光 未対応
径込穴 100
必要高 50
110°

屋内ブラケット

R15 クラス2

高演色LED 白熱灯器具60W相当

OB 255 276LR
¥5,800 (税抜き)

電球色

固有エネルギー消費効率	83.5 lm/W	定格光束	376 lm	定格消費電力	4.5 W	Ra	94	2700K
-------------	-----------	------	--------	--------	-------	----	----	-------

●LED電球フラット形 4.5W (GX53-1) No.295GL
●アクリル(乳白)
●巾口117 出75 0.4kg
●ランプ寿命40,000時間
●密閉型
●調光器不可
●8VA(100V)


LED交換可能
注型
グロブ引掛式

コスモスイッチ



LED電球

省電力で交換可能な電球形LED

ランプ寿命
40,000
時間電気代
削減ランプ交換可能
ランプ交換可能なので、
方が一瞬にも安心です。

屋外ブラケット

R15 クラス2

高演色LED 白熱灯器具40W相当

OG 041 721LR
¥16,800 (税抜き)

電球色

固有エネルギー消費効率	33.1 lm/W	定格光束	145 lm	定格消費電力	4.4 W	Ra	94	2700K
-------------	-----------	------	--------	--------	-------	----	----	-------

●LED電球ミニクリプトン形 4.4W (E17) No.292AL
●アクリル(乳白・マットシルバー色)
●樹脂(マットシルバー色)
●巾127 長125 高142 0.7kg
●ランプ寿命40,000時間
●壁面・天井面取付兼用
●別売木台:PF309W1
●調光器不可
●8VA(100V)

LED交換可能
注型
ねじ込式
防雨型

屋外ダウンライト

高気密SB
R15 クラス2

準耐火構造対応

高演色LED 白熱灯器具60W相当

OD 361 531LR
¥10,800 (税抜き)

電球色

固有エネルギー消費効率	83.1 lm/W	定格光束	374 lm	定格消費電力	4.5 W	Ra	94	2700K
-------------	-----------	------	--------	--------	-------	----	----	-------

【オフホワイト】
●LED電球フラット形 4.5W (GX53-1) No.293E
●ステンレス
●カバー:アクリル(ケシ)
●巾φ114 埋込深62 0.6kg
●ランプ寿命40,000時間
●取付可能天井厚5-25mm
●調光器不可
●8VA(100V)

LED交換可能
注型
径込穴 100
必要高 70
100°

R15 クラス2
高演色LED

肌とくらしに美しい光。
衣・食・住のすべてが色鮮やかに。

高演色LED
R15 クラス2

詳細はこちら

※実例写真はイメージです
実際の商品とは異なりますので予めご了承ください